



ANLEITUNGEN UND DIY-  
INSPIRATIONEN UNTER  
[rico-design.com/anleitungen](https://rico-design.com/anleitungen)



Kostenlose Stickanleitung

# ÖSTERLICHE STICKBILDER

Happy Easter: Frühlingshafte Motive im Stickring  
zu Ostern selbst gestalten

# UND SO WIRD'S GEMACHT

## Material

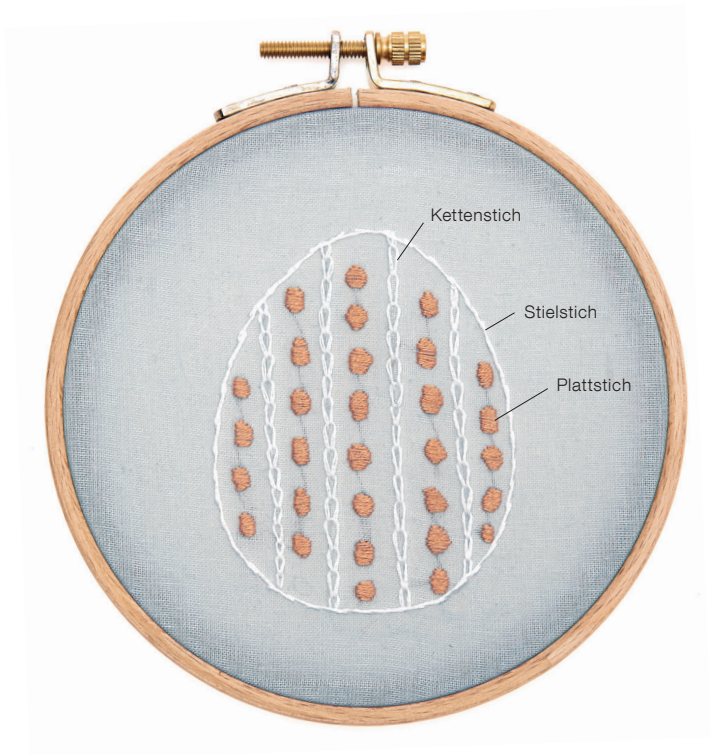
Stickring 12,5 cm

Druckstoff Uni, 145 g/m<sup>2</sup>  
100 % Baumwolle  
32 x 20 x 20 cm

Sticktwist 2-fädig sticken.

Rico Design Sticktwist  
Farben:

	2011.002 / 2 M
	2011.231 / 2 M



# UND SO WIRD'S GEMACHT




## Material

Stickring 12,5 cm

Druckstoff Uni, 145 g/m<sup>2</sup>  
100 % Baumwolle  
32 × 20 × 20 cm

Stickwist 2-fädig sticken.  
Schlingenstich 4-fädig sticken.

Rico Design Stickwist  
Farben:

	2011. 051 / 1 M
	2011. 137 / 2 M
	2011. 231 / 1 M

